

# Zvukové nahrávky – návod pro žáky

## 1. Odpověz na moji otázku

Toto je namluvený úkol od paní učitelky.



Stav odevzdání úkolu

Tvým úkolem je namluvit a odeslat zvukovou odpověď.

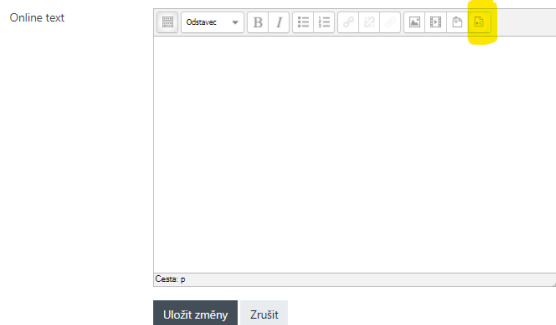
<b>Číslo pokusu</b>	Toto je pokus č. 1.
<b>Stav odevzdání úkolu</b>	Neodevzdáno
<b>Stav hodnocení</b>	Nehodnoceno
<b>Termín odevzdání</b>	Čtvrtek, 4. března 2021, 00.00
<b>Zbývá</b>	6 dnů 5 hodin
<b>Naposledy změněno</b>	-

Přidat řešení úkolu

Klikni na toto tlačítko.

## 2. Odpověz na moji otázku

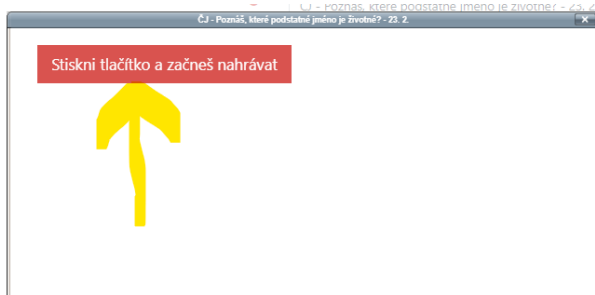
Otevře se ti textový editor. Klikni na označenou ikonu Zvuková nahrávka.



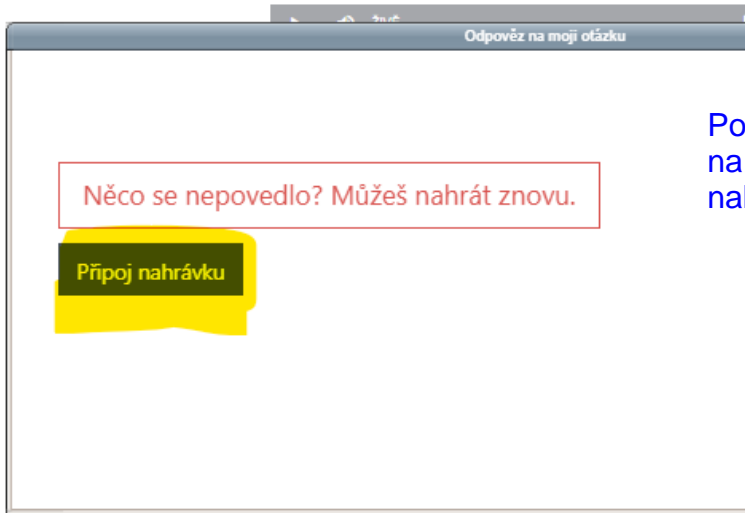
Otevře si ti toto okno.

Klikni na tlačítko a nahrej svoji odpověď.

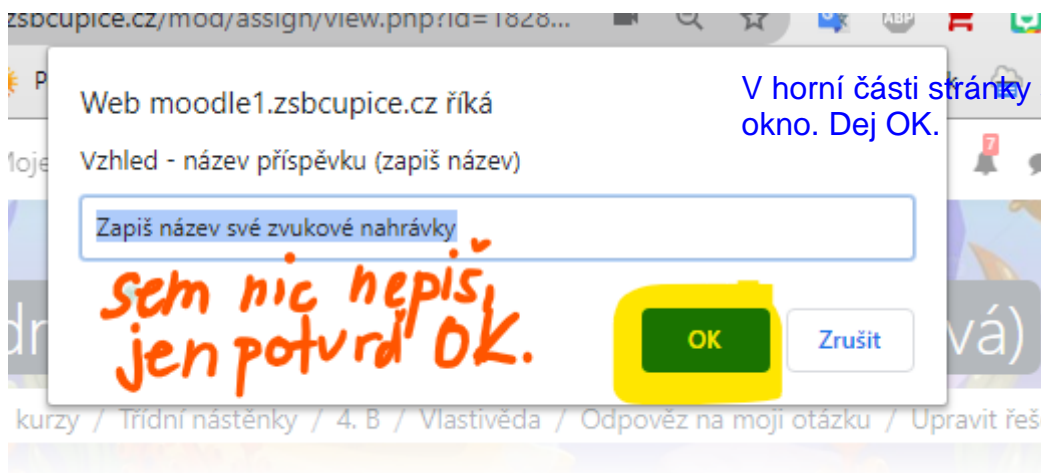
## 3.



4.

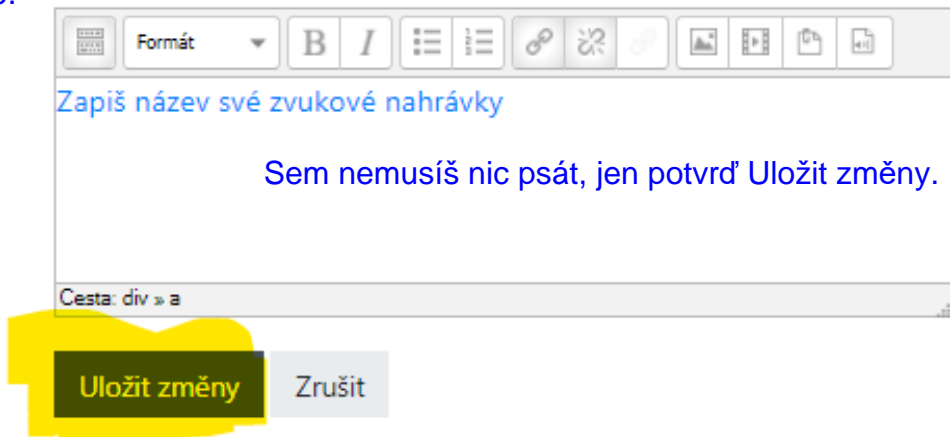


Pokud jsi s nahrávkou spokojený, klikni na Připoj nahrávku. Pokud ne, můžeš nahrát znovu.



V horní části stránky se otevře toto okno. Dej OK.

5.



Chvilíčku potrvá, než se vše uloží na server. Nakonec uvidíš okno, které je zobrazeno níže.

## 6. Stav odevzdání úkolu

*A máš hotovo.*

Číslo pokusu	Toto je pokus č. 1.
Stav odevzdání úkolu	Odesláno k hodnocení
Stav hodnocení	Nehodnoceno
Termín odevzdání	Čtvrtek, 4. března 2021, 00.00
Zbývá	6 dnů 5 hodin
Naposledy změněno	Čtvrtek, 25. února 2021, 18.46
Online text	<p>+</p> <p>▶ 🔊 ZVĚ 📺</p>

*Když nejsi spokojený, můžeš nahrát znovu.*



Upravit řešení úkolu

Odstranit řešení úkolu