

Mobilní aplikace dm Software

Mobilní aplikace dm Software Vám umožňuje pracovat se systémem nejen prostřednictvím PC či notebooku, ale i pomocí chytrých mobilních telefonů a tabletů. Aplikace je určena pro žáky i rodiče. Velkou výhodou je možnost okamžité kontroly zadaných známek, či změn v rozvrhu.

Aplikaci si můžete stáhnout pro následující platformy:

[Android](#)

[iOS](#)

[Windows](#)



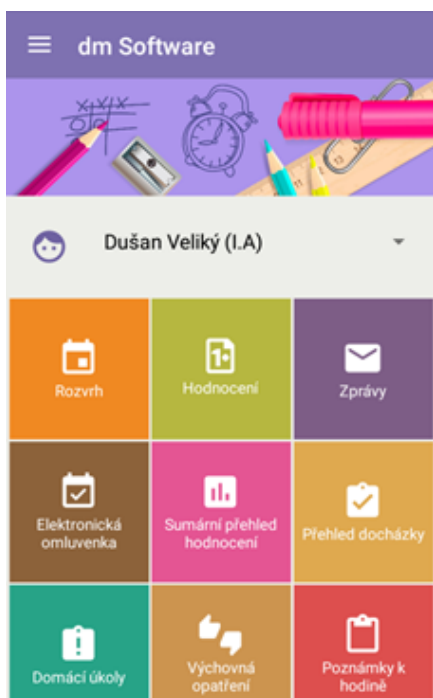
Hlavní funkce mobilní aplikace:

- Možnost uložení přihlašovacích údajů
- Výběr agendy jedním ťuknutím
- Zobrazení známek, poznámek, rozvrhu, domácích úkolů, atd.
- Odesílání elektronických omluvenek
- Odesílání zpráv v aplikaci

Jak na to?

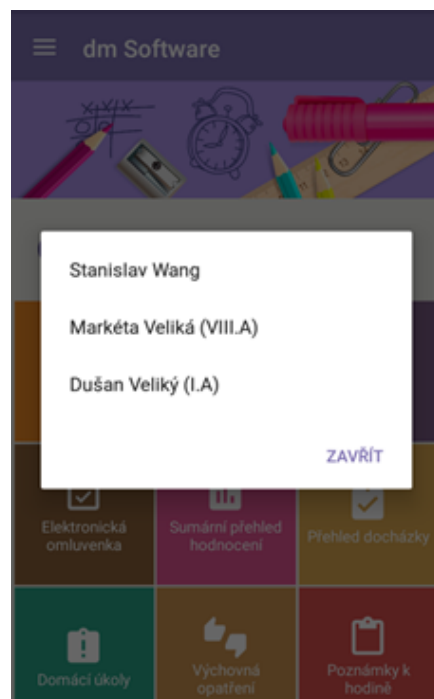
Přihlašování probíhá pomocí stejných údajů jako při klasickém přihlášení do webového rozhraní. Přihlášení je možné uložit jako přihlašovací profil, není tedy nutné zadávat pokaždé znovu přihlašovací údaje. V jednom mobilním zařízení lze uložit libovolný počet přihlašovacích profilů, což ocení například rodiče, jejichž děti chodí na několik různých škol.

The screenshot displays the mobile application's login interface. At the top, there is a logo for 'dm Software'. Below it, the section 'Uložené profily' (Saved profiles) lists a profile named 'sportak1976' with a close icon. The 'Přihlášení do aplikace' (Login to application) section contains a form with fields for 'Uživatelské jméno' (Username) containing 'velikystanda', 'Heslo' (Password) with masked characters, and a 'Výběr serveru' (Server selection) dropdown menu set to 'aplikace.dmssoftware.cz'. There is a checked checkbox for 'Uložit profil' (Save profile) and a 'Registrovat' (Register) link. A large purple button labeled 'PŘIHLÁSIT' (Login) is at the bottom, with a link 'O aplikaci' (About the app) below it.

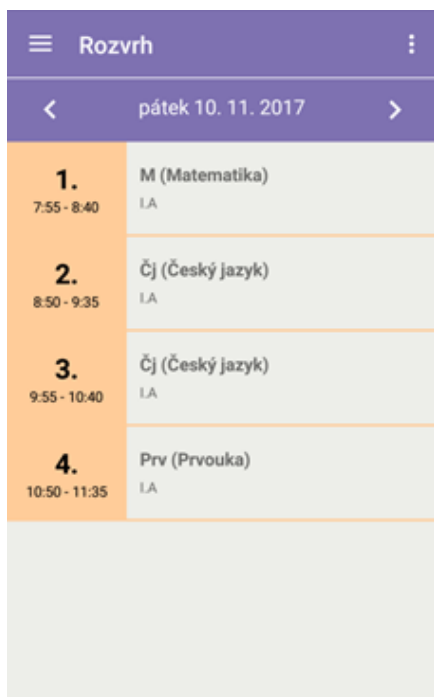


Rozcestník – umožňuje uživateli vybrat si konkrétní akci, kterou chce udělat...

...a rodič, kteý má na dané škole více dětí, si zde může vybrat, pro které své dítě si chce nechat zobrazit informace. Poté již má k dispozici např. rozvrh tohoto dítěte, jeho přehled docházky či zadaných hodnocení.



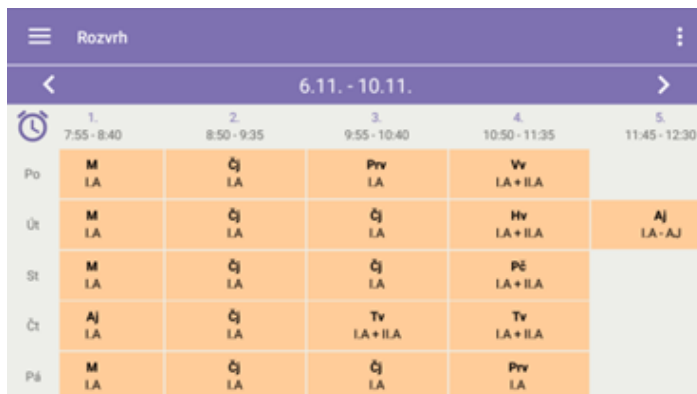
Rozvrh – uživatel vidí rozvrh na aktuální den včetně informací, od kdy do kdy trvají vyučovací hodiny a ve které učebně probíhají. Z aktuálního dne se lze přesunout na libovolný den v minulosti či budoucnosti...



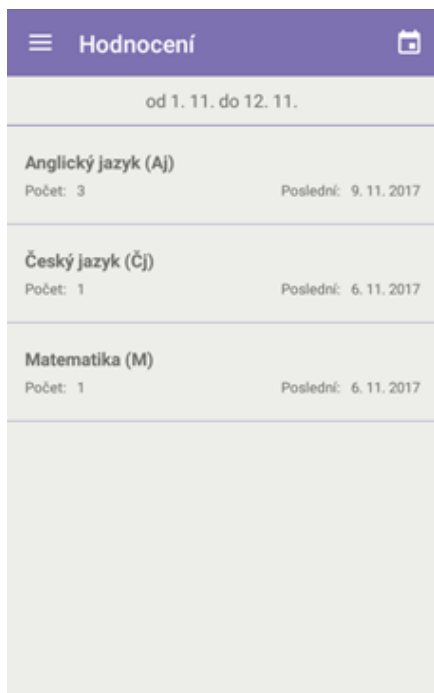
Rozvrh	
pátek 10. 11. 2017	
1. 7:55 - 8:40	M (Matematika) I.A.
2. 8:50 - 9:35	Čj (Český jazyk) I.A.
3. 9:55 - 10:40	Čj (Český jazyk) I.A.
4. 10:50 - 11:35	Prv (Prvouka) I.A.

...nebo si může zobrazit celý konkrétní týden. Rozvrh je vždy aktuální, včetně všech zadaných změn, jako je suplování,

odpadnutí výuky, prázdniny či školní akce (návštěva divadla apod.)



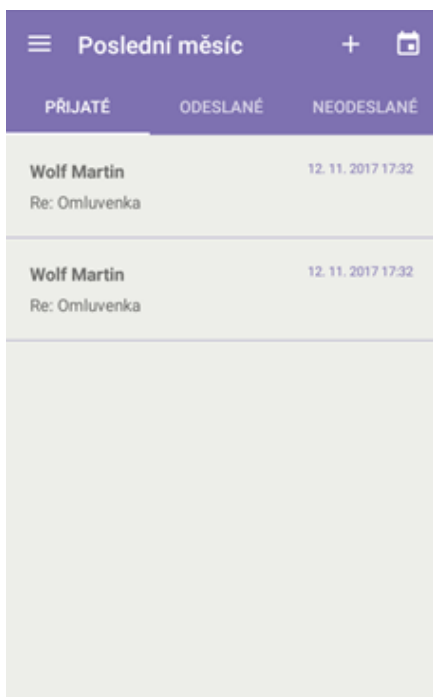
Rozvrh		6.11. - 10.11.				
		1. 7:55 - 8:40	2. 8:50 - 9:35	3. 9:55 - 10:40	4. 10:50 - 11:35	5. 11:45 - 12:30
Po	M I.A.	Čj I.A.	Prv I.A.	Wv I.A + II.A		
Út	M I.A.	Čj I.A.	Čj I.A.	Hv I.A + II.A	AJ I.A - AJ	
St	M I.A.	Čj I.A.	Čj I.A.	PĚ I.A + II.A		
Čt	AJ I.A.	Čj I.A.	Tv I.A + II.A	Tv I.A + II.A		
Pá	M I.A.	Čj I.A.	Čj I.A.	Prv I.A.		



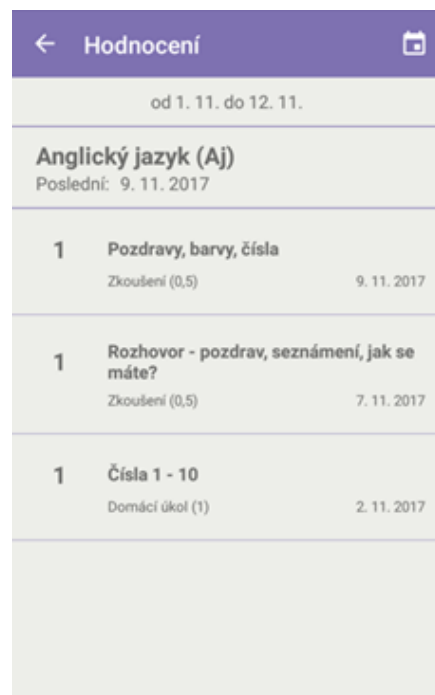
Hodnocení	
od 1. 11. do 12. 11.	
Anglický jazyk (AJ)	
Počet: 3	Poslední: 9. 11. 2017
Český jazyk (Čj)	
Počet: 1	Poslední: 6. 11. 2017
Matematika (M)	
Počet: 1	Poslední: 6. 11. 2017

Hodnocení - pro vybrané období školního roku zobrazuje přehled předmětů s počtem zadaných hodnocení...

...uživatel může po ťuknutí na určitý předmět zkontrolovat seznam všech zadaných hodnocení v předmětu, případně si zobrazit náhled jednoho konkrétního hodnocení včetně podrobností.



Zprávy – umožňují za vybrané období kontrolovat přijaté, odeslané a neodeslané zprávy a reagovat na ně. Uživatel rovněž může vytvořit a odeslat zcela novou zprávu.



Elektronická omluvenka – rodič či zletilý žák může vytvořit a zaslat třídnímu učiteli elektronickou omluvenku na vybrané dny či jen na konkrétní hodiny, kdy došlo nebo dojde k absenci. Třídní učitel tuto omluvenku obdrží jako zprávu a má možnost v ní uvedenou absenci zadat do aplikace a rovnou ji i omluvit.

Přehled docházky	
od 1. 11. do 12. 11.	
Datum	Zameškané hodiny
10. 11. 2017	4

Přehled docházky – rodič (ale i samotný žák) má přehled o docházce, resp. o absenci ve vybraném období školního roku...

Omluvenka	
Komu	Wolf Martin (třídní)
Období absence	
od	10. 11. 2017
do	10. 11. 2017
<input checked="" type="checkbox"/>	Omluvit absenci na celý den
Nemoc - bolesti hlavy a kašel.	

...Zároveň si může zobrazit pro konkrétní dny podrobnosti, tedy např. zda se jedná o absenci omluvenou, neomluvenou či nezapočítávanou (když se žák účastní školní akce v době běžné výuky).

Detail dne s absencí	
10. 11. 2017	
Hodina	Absence
1.	Omluveno Nemoc
2.	Omluveno Nemoc
3.	Omluveno Nemoc
4.	Omluveno Nemoc

Výchovná opatření – zde se jedná např. o pochvaly třídního učitele a kázeňská opatření typu důtka třídního učitele či ředitele školy. Rodič nebo žák si může zobrazit přehled výchovných opatření za konkrétní období...

Datum	Druh
8. 11. 2017	Pochvala třídního učitele

...a u každého z nich podrobnosti.

Datum	8. 11. 2017
Druh	Pochvala třídního učitele
Upřesnění	Uděluji pochvalu za nezištnou pomoc spolužačce při úklidu třídy po pracovních činnostech.

Poznámky k hodině	
středa 8. 11. 2017	
4	Pě (Pracovní činnosti)
10:50 - 11:35	

Poznámky k hodině – poskytuje rodiči i žákovi přehled o poznámkách pedagoga ke konkrétní hodině, zaznamenaných do systému.

Uživatel se tak např. může s předstihem dozvědět, jaké speciální pomůcky si má připravit na určitou hodinu.

← Detail poznámky k hodině

Vyučovací hodina	4. (10:50 - 11:35)
Učitel	Wolf Martin
Předmět	Pč (Pracovní činnosti)
Text poznámky	Přinést 5 vylisovaných listů ze stromů, 2 kusy zahradního ovoce (jablka, hrušky) a 5 ks kaštanů, žaludů či lískových ořechů.