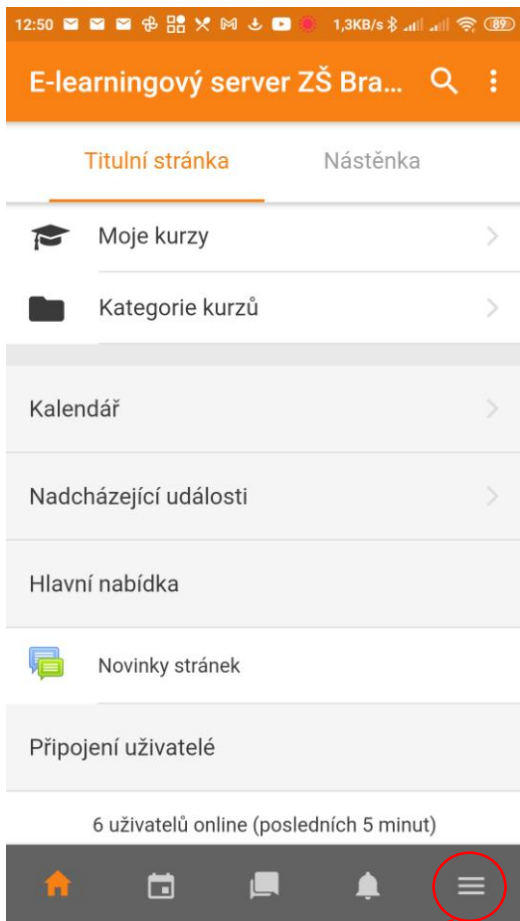


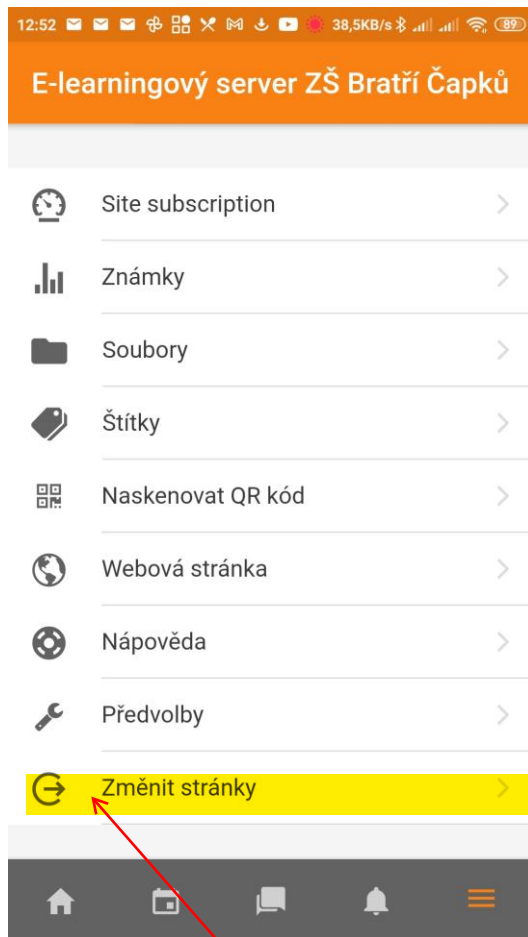
## Jak opět zprovoznit mobilní aplikaci moodle

Vzhledem k tomu, že byl moodle převeden na zabezpečený server ~~http~~<sup>https</sup>, přestala vám fungovat (aktualizovat se) mobilní aplikace. Je nutné znovu zadat adresu zabezpečeného serveru a vaše přihlašovací údaje. Nová adresa je: <https://moodle1.zsbcupice.cz>. Navíc je tam pouze to jedno písmenko 😊.

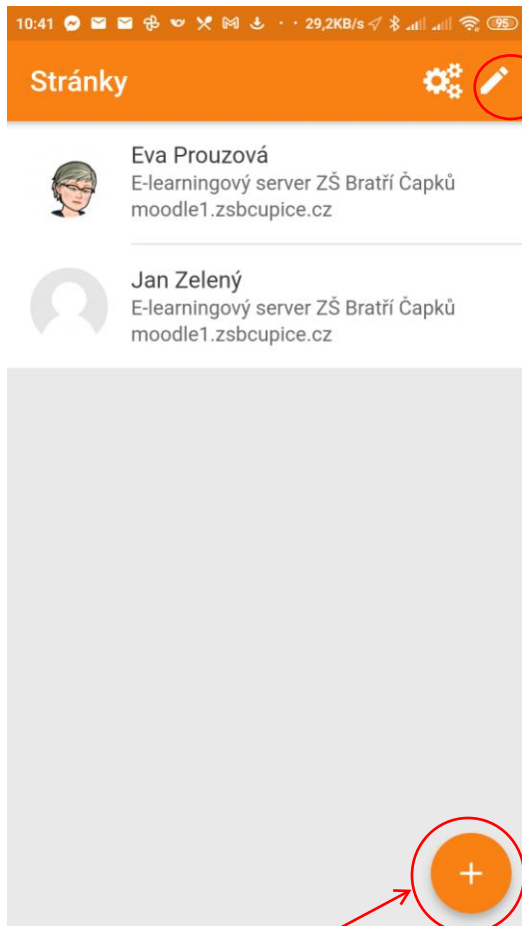
Jak na to?



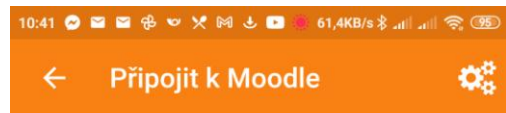
Ve spodní liště klikneme na nastavení.



Klikneme na Změnit stránky.



Zde klikneme na + - přidat a objeví se následující stránka.



Adresa vaší stránky

<https://campus.cvu.cz/moodle1.zsbcupice.cz>

NEBO

 NASKENO VAT QR KÓD

Potřebujete pomoc?

Na další stránce zadáte své přihlašovací údaje.

Pak by vám měly vaše kurzy naběhnout.

Starý nefunkční účet můžete smazat. Nahoře klikněte na ikonu tužky a objeví se koš. Na ten klikněte a účet se vymaže. Je dobré to udělat dřív, než budete přidávat nový účet.

